

ERCOS





VERSILIA				
CODICE	DESCRIZIONE	COLORE	CODICE FORNITORE	PREZZO €
0321901• 0367971	Miscelatore lavabo con piletta di scarico	cromo	BTVERCLA01	205,00
		nero opaco	BTVERKLA01	273,00



0397974	Miscelatore lavabo medio senza piletta di scarico	cromo	BTVERCLA08	404,00
0321903• 0367972	Miscelatore lavabo alto senza piletta di scarico	cromo	BTVERCLA03	318,00
		nero opaco	BTVERKLA03	386,00




CODICE	DESCRIZIONE	COLORE	CODICE FORNITORE	PREZZO €
	Set esterno con piastra unica rettangolare per miscelatore lavabo a parete. Da completare con incasso.			
0397977	bocca 180 mm	cromo	BTVERCLA11	393,00
0733837		nero opaco	BTVERKLA13	443,00
0397978	bocca 225 mm	cromo	BTVERCLA12	456,00
0733838		nero opaco	BTVERKLA14	511,00
0397983	Corpo incasso lavabo UNIVERSALE, con box per ispezione	cromo	BTUNICIN05	205,00
0733822		nero opaco	BTUNIKIN05	239,00



CODICE	DESCRIZIONE	COLORE	CODICE FORNITORE	PREZZO €
0321895• 0367968	Miscelatore bidet con piletta di scarico, aeratore orientabile	cromo	BTVERCBI01	205,00
		nero opaco	BTVERKBI01	273,00



0234234	Set esterno per incasso doccia, 1 via: piastra quadra + leva. Da completare con incasso.	cromo	BTVERCIN02	90,60
0397981	Corpo incasso doccia UNIVERSALE, 1 via	cromo	BTUNICIN03	79,50
0234235	Set esterno per incasso doccia, 2 vie: piastra + leva + manopola deviatore. Da completare con incasso.	cromo	BTVERCIN04	126,70
0397982•	Corpo incasso doccia UNIVERSALE, 2 vie.	cromo	BTUNICIN04	136,20



0397971	Set esterno per incasso doccia, 1 via: piastra tonda + leva. Da completare con incasso.	cromo	BTVERCIN05	62,60
0733835		nero opaco	BTVERKIN08	173,40
0397981	Corpo incasso doccia UNIVERSALE, 1 via	cromo	BTUNICIN03	79,50
0733820		nero opaco	BTUNIKIN03	136,20



VERSILIA				
CODICE	DESCRIZIONE	COLORE	CODICE FORNITORE	PREZZO €
0321900	Miscelatore esterno doccia con attacco da 1/2"	cromo	BTVERCDO04	260,00
0539815	Miscelatore esterno vasca. In dotazione flessibile a doppia aggraffatura, doccetta e supporto per doccetta.	cromo	BTVERCVA02	365,00




ITALIA R				
0539796• 0539803	Miscelatore lavabo con piletta di scarico	cromo nero opaco	BTITRCLAF1 BTITRKLAF1	227,00 273,00



0539797 0539804	Miscelatore lavabo alto senza piletta di scarico	cromo nero opaco	BTITRCLAF5 BTITRKLAF5	364,00 409,00
--------------------	--	---------------------	--------------------------	------------------




	Set esterno per miscelatore lavabo a parete: piastra unica rettangolare + bocca + leva. Da completare con incasso.			
0397678	bocca 180 mm	cromo	BTITRCLA19	341,00
0397679	bocca 225 mm	cromo	BTITRCLA20	364,00
0397983	Corpo incasso lavabo UNIVERSALE, con box per ispezione	cromo	BTUNICIN05	205,00



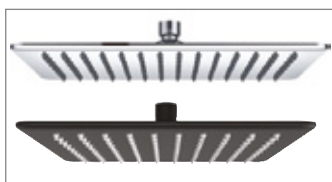
	Set esterno per miscelatore lavabo a parete: piastra unica rettangolare + bocca + leva. Da completare con incasso.			
0733752	bocca 180 mm	nero opaco	BTITRKLA21	477,00
0733753	bocca 225 mm	nero opaco	BTITRKLA22	500,00
0733822	Corpo incasso lavabo UNIVERSALE, con box per ispezione	nero opaco	BTUNIKIN05	239,00
0733824	Corpo incasso lavabo UNIVERSALE, senza box per ispezione.	nero opaco	BTUNIKIN14	205,00



0539795• 0539798	Miscelatore bidet con piletta di scarico, aeratore con snodo orientabile	cromo nero opaco	BTITRCBIF1 BTITRKBIF1	227,00 273,00
---------------------	--	---------------------	--------------------------	------------------



ITALIA R				
CODICE	DESCRIZIONE	COLORE	CODICE FORNITORE	PREZZO €
0234156	Set esterno per incasso doccia, 1 via: piastra quadra + leva. Da completare con incasso	cromo	BTITRCIN02	62,60
0397981	Corpo incasso doccia UNIVERSALE, 1 via	cromo	BTUNICIN03	79,50
0234157	Set esterno per incasso doccia, 2 vie: piastra + leva + manopola deviatore. Da completare con incasso	cromo	BTITRCIN04	127,50
0397982	Corpo incasso doccia UNIVERSALE, 2 vie.	cromo	BTUNICIN04	136,20
0733751	Set esterno per incasso doccia, 1 via: piastra quadra + leva. Da completare con incasso	nero opaco	BTITRKIN08	173,40
0733820	Corpo incasso doccia UNIVERSALE, 1 via	nero opaco	BTUNIKIN03	136,20
0733750	Set esterno per incasso doccia, 2 vie: piastra + leva + manopola deviatore. Da completare con incasso	nero opaco	BTITRKIN07	273,00
0733821	Corpo incasso doccia UNIVERSALE, 2 vie.	nero opaco	BTUNIKIN04	181,60
0321233	Miscelatore esterno doccia con attacco da 1/2"	cromo	BTITRCDO11	815,00
0043514	Miscelatore esterno vasca. In dotazione flessibile a doppia aggaffatura, doccetta e supporto per doccetta.	cromo	BTITRCVA02	1.283,00
ASTE E COLONNE DOCCIA				
0071190	Colonna SQUARE con miscelatore termostatico dotata di deviatore a 2 vie in dischi ceramici. Soffione in acciaio inox 250 x 250 mm. Flessibile in PVC antitorsione da 1500 mm. Doccetta in metallo.	cromo	BNCOLCQTRM0011	1.079,00
0071187	Colonna SQUARE con miscelatore meccanico dotata di deviatore a 2 vie in dischi ceramici. Soffione in acciaio inox 250 x 250 mm. Flessibile in PVC antitorsione da 1500 mm. Doccetta in metallo	cromo	BNCOLCQMIX0012	1.027,00

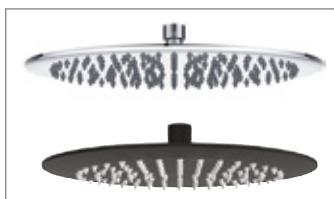


ASTE E COLONNE DOCCIA

CODICE	DESCRIZIONE	COLORE	CODICE FORNITORE	PREZZO €
0071189	Colonna SQUARE per miscelatore esterno dotata di deviatore a 2 vie in dischi ceramici. Soffione in acciaio inox 250 x 250 mm. Flessibile di raccordo per collegamento colonna a miscelatore esterno da 750 mm. Flessibile in PVC antitorsione da 1500 mm. Doccetta in metallo	cromo	BNCOLCQPRR0014	801,00
0071195	Colonna ROUND per miscelatore esterno dotata di deviatore a 2 vie in dischi ceramici. Soffione in ABS Ø 230 mm. Flessibile di raccordo per collegamento colonna a miscelatore esterno da 750 mm. Flessibile in PVC antitorsione da 1500 mm. Doccetta in ABS	cromo	BNCOLCRPRR0004	516,00
0071197	Colonna ROUND con miscelatore termostatico dotata di deviatore a 2 vie in dischi ceramici. Soffione in ABS Ø 230 mm. Flessibile in PVC antitorsione da 1500 mm. Doccetta in ABS	cromo	BNCOLCRTRM0001	853,00
0071191	Colonna ROUND con miscelatore meccanico dotata di deviatore a 2 vie in dischi ceramici. Soffione in ABS Ø 230 mm. Flessibile in PVC antitorsione da 1500 mm. Doccetta in ABS	cromo	BNCOLCRMIX0002	789,00
0071198	Colonna ROUND-T telescopica con miscelatore termostatico dotata di deviatore a 2 vie in dischi ceramici. Soffione in acciaio inox Ø 250 mm. Flessibile in PVC antitorsione da 1500 mm. Doccetta in metallo	cromo	BNCOLCRTRM0011	1.013,00
0071192	Colonna ROUND-T telescopica con miscelatore meccanico dotata di deviatore a 2 vie in dischi ceramici. Soffione in acciaio inox Ø 250 mm. Flessibile in PVC antitorsione da 1500 mm. Doccetta in metallo	cromo	BNCOLCRMIX0012	947,00
0071196	Colonna ROUND-T telescopica per miscelatore esterno dotata di deviatore a 2 vie in dischi ceramici. Soffione in acciaio inox Ø 250 mm. Flessibile di raccordo per collegamento. Colonna a presa d'acqua da 750 mm. Flessibile in PVC antitorsione da 1500 mm. Doccetta in metallo	cromo	BNCOLCRPRR0014	682,00

SOFFIONI, BRACCI E COMPLEMENTI

CODICE	DESCRIZIONE	MISURA mm	COLORE	CODICE FORNITORE	PREZZO €
0397659	Soffione in acciaio inox, ultrapiatto, con erogazione effetto PIOGGIA e sistema di attacco a parete (A)	550 x 230	cromo	BNSOFXSF32	615,00
0397660	Soffione in acciaio inox, ultrapiatto, con erogazione effetto PIOGGIA/CASCATA integrata e sistema di attacco a parete (B)	550 x 230	cromo	BNSOFXSF33	688,00
0148298	Soffione square in acciaio inox, snodo orientabile	200 x 200	cromo	BNSOFXSF27	143,00
0136420		250 x 250	cromo	BNSOFXSF28	190,70
0071220		250 x 250	nero opaco	BNSOFKSF28	228,00
0148300		300 x 300	cromo	BNSOFXSF29	280,00
0148301		200 x 300	cromo	BNSOFXSF30	225,00



SOFFIONI, BRACCI E COMPLEMENTI					
CODICE	DESCRIZIONE	MISURA mm	COLORE	CODICE FORNITORE	PREZZO €
0147689•	Soffione round in acciaio inox, snodo orientabile	Ø 200	cromo	BNSOFXSF24	122,60
0136421•		Ø 250	cromo	BNSOFXSF25	177,10
0071219		Ø 250	nero opaco	BNSOFKSF25	240,00
0148299		Ø 300	cromo	BNSOFXSF26	270,00
0148302		300 x 225	cromo	BNSOFXSF31	229,00




0233962	Braccio doccia square in metallo con rosone quadrato	300	cromo	BNBRACBR18	124,90
0043417•		350	cromo	BNBRACBR08	136,20
0071185		350	nero opaco	BNBRACKR08	183,70



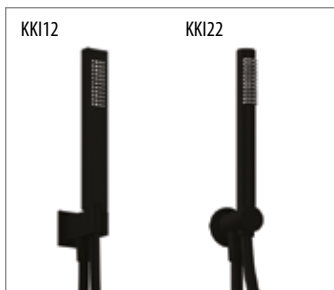
0233964•	Braccio doccia round in metallo con rosone tondo	235	cromo	BNBRACBR25	51,10
0233960•		285	cromo	BNBRACBR15	52,20
0218934•		335	cromo	BNBRACBR05	53,40







0081952•	Braccio doccia round in metallo	300	cromo	BNBRACBR41	88,60
0233968•		350	cromo	BNBRACBR40	95,40
0071186		350	nero opaco	BNBRACKR40	137,10



CODICE	DESCRIZIONE	COLORE	CODICE FORNITORE	PREZZO €
0234028•	Kit doccia composto da supporto doccia fisso in ottone con presa acqua integrata. Flessibile in PVC antitorsione da 1500 mm. Doccetta in ABS	cromo	BNKITCKI11	153,60
0234030•		cromo	BNKITCKI21	122,30



0071212	Kit doccia composto da supporto doccia fisso in ottone con presa acqua integrata. Flessibile in PVC antitorsione da 1500 mm. Doccetta in metallo.	cromo	BNKITCKI12	196,20
0071215		nero opaco	BNKITKKI12	265,00
0071213•		cromo	BNKITCKI22	162,90
0071216		nero opaco	BNKITKKI22	231,00



SOFFIONI, BRACCI E COMPLEMENTI

CODICE	DESCRIZIONE	MISURA mm	COLORE	CODICE FORNITORE	PREZZO €
0234019•	Doccetta in ABS, 3 getti/5 funzioni	D 118	cromo	BNDOCCDO18	36,31
0071201	Doccetta in metallo, 1 funzione	35 x 15	cromo	BNDOCKDO71	82,70
0071207		35 x 15	nero opaco	BNDOCKDO71	93,70
0071202•		D 24	cromo	BNDOCCDO72	67,10
0071208		D 24	nero opaco	BNDOCKDO72	80,60
0071209	Doccetta in ABS, 1 funzione	D 108	nero opaco	BNDOCKDO75	34,92
0071205•		D 108	cromo-piatto bianco	BNDOCCDO75	33,81
0071206•	Doccetta in ABS, 3 funzioni	D 100	cromo	BNDOCCDO78	47,67
0071204		D 107	cromo-piatto bianco	BNDOCCDO74	43,55
0434529•	Flessibile a doppia graffatura in metallo	1500	cromo	BNFLECFL01	23,10
0434530•		2000	cromo	BNFLECFL20	28,39
0544322	Flessibile antitorsione in PVC	1500	cromo	BNFLECFL15	30,05
0071210		1500	nero opaco	BNFLEKFL15	47,69
CODICE	DESCRIZIONE		COLORE	CODICE FORNITORE	PREZZO €
0497754	Presa d'acqua quadrata		cromo	BNPRECPA13	62,60
0071218			nero opaco	BNPREKPA13	91,70
0497753•	Presa d'acqua tonda		cromo	BNPRECPA10	42,53
0071217			nero opaco	BNPREKPA10	54,40
0497759•	Sifone tondo 1"1/4, 300 mm		cromo	BTSCACVR40	83,40
0005775			nero opaco	BTSCAKVR40	119,40
0497760	Sifone quadrato 1"1/4, 300 mm		cromo	BTSCACVR41	104,70
0539809			nero opaco	BTSCAKVR41	165,10
0497758•	Piletta tonda 1" 1/4 click clack. Compatibile con lavabi con troppo pieno		cromo	BTSCACVR50	49,97
0544350•	Piletta tonda 1" 1/4 click clack. Compatibile con lavabi senza troppo pieno		cromo	BTSCACVR51	46,44
0071232	Piletta tonda 1" 1/4 a scarico libero. Compatibile con lavabi senza troppo pieno		nero opaco	BTSCAKVR66	118,10
0539810•	Piletta tonda 1" 1/4 click clack con calotta in ceramica e possibilità di configurarla a scarico libero. Compatibile con lavabi senza troppo pieno		bianco lucido	BTSCALVR67	79,50
0539812•			bianco opaco	BTSCAOVR67	79,50
0539811			nero opaco	BTSCANVR67	79,50
0539808			basalto opaco	BTSCABVR67	79,50
0539813			cappuccino	BTSCAPVR67	79,50